



**MUNICIPIO DE SAN MATÍAS TLALANCALECA (a)**  
**Estado Analítico de Ingresos Detallado - LDF**  
**Del 1 de Enero al 31 de Diciembre de 2025 (b)**  
**(PESOS)**


Concepto (c)	Ingreso					Diferencia (e)
	Estimado (d)	Ampliaciones/ (Reducciones)	Modificado	Devengado	Recaudado	
<b>Ingresos de Libre Disposición</b>						
A. Impuestos	735,412	183,814	919,226	919,226	919,226	183,814
B. Cuotas y Aportaciones de Seguridad Social			0	0	0	0
C. Contribuciones de Mejoras			0	0	0	0
D. Derechos	1,887,191	1,323,439	3,210,630	3,210,630	3,210,630	1,323,439
E. Productos	270,794	162,300	433,094	433,094	433,094	162,300
F. Aprovechamientos	17,392	32,476	49,868	49,868	49,868	32,476
G. Ingresos por Ventas de Bienes y Prestación Servicios			0	0	0	0
H. Participaciones	27,953,869	6,279,521	34,233,390	34,233,390	34,233,390	6,279,521
(H=h1+h2+h3+h4+h5+h6+h7+h8+h9+h10+h11)						
h1) Fondo General de Participaciones	19,000,000	14,199,200	33,199,200	33,199,200	33,199,200	14,199,200
h2) Fondo de Fomento Municipal	6,802,000	-6,802,000	0	0	0	-6,802,000
h3) Fondo de Fiscalización y Recaudación	500,000	-261,458	238,542	238,542	238,542	-261,458
h4) Fondo de Compensación	250,000	-136,472	113,528	113,528	113,528	-136,472
h5) Fondo de Extracción de Hidrocarburos	1,869	-1,869	0	0	0	-1,869
h6) Impuesto Especial Sobre Producción y Servicios			0	0	0	0
h7) 0.136% de la Recaudación Federal Participable			0	0	0	0
h8) 3.17% Sobre Extracción de Petróleo			0	0	0	0
h9) Gasolinas y Diésel	500,000	-276,815	223,185	223,185	223,185	-276,815
h10) Fondo del Impuesto Sobre la Renta	800,000	-340,664	459,336	459,336	459,336	-340,664
h11) Fondo de Estabilización de los Ingresos de las Entidades Federativas	100,000	-100,401	-401	-401	-401	-100,401
I. Incentivos Derivados de la Colaboración Fiscal (I=i1+i2+i3+i4+i5)	24,000	43,231	67,231	67,231	67,231	43,231
i1) Tenencia o Uso de Vehículos			0	0	0	0
i2) Fondo de Compensación ISAN			0	0	0	0
i3) Impuesto Sobre Automóviles Nuevos			0	0	0	0
i4) Fondo de Compensación de Repecos-Intermedios			0	0	0	0
i5) Otros Incentivos Económicos	24,000	43,231	67,231	67,231	67,231	43,231
J. Transferencias y Asignaciones			0	0	0	0
K. Convenios	0	0	0	0	0	0
k1) Otros Convenios y Subsidios			0	0	0	0
L. Otros Ingresos de Libre Disposición (L=l1+l2)	400,000	-3,473	396,527	396,527	396,527	-3,473
l1) Participaciones en Ingresos Locales	400,000	-3,473	396,527	396,527	396,527	-3,473
l2) Otros Ingresos de Libre Disposición			0	0	0	0
<b>I. Total de Ingresos de Libre Disposición (I=A+B+C+D+E+F+G+H+I+J+K+L)</b>	<b>31,288,658</b>	<b>8,021,308</b>	<b>39,309,967</b>	<b>39,309,967</b>	<b>39,309,967</b>	<b>8,021,308</b>
<b>Ingresos Excedentes de Ingresos de Libre Disposición</b>						<b>8,021,308</b>
<b>Transferencias Federales Etiquetadas</b>						
A. Aportaciones (A=a1+a2+a3+a4+a5+a6+a7+a8)	34,129,576	5,989,104	40,118,680	40,118,680	40,118,680	5,989,104
a1) Fondo de Aportaciones para la Nómina Educativa y Gasto Operativo			0	0	0	0
a2) Fondo de Aportaciones para los Servicios de Salud			0	0	0	0
a3) Fondo de Aportaciones para la Infraestructura Social	21,038,576	-926,397	20,112,179	20,112,179	20,112,179	-926,397
a4) Fondo de Aportaciones para el Fortalecimiento de los Municipios y de las Demarcaciones Territoriales del Distrito Federal	13,091,000	6,915,501	20,006,501	20,006,501	20,006,501	6,915,501
a5) Fondo de Aportaciones Múltiples			0	0	0	0
a6) Fondo de Aportaciones para la Educación Tecnológica y de Adultos			0	0	0	0
a7) Fondo de Aportaciones para la Seguridad Pública de los Estados y del Distrito Federal			0	0	0	0
a8) Fondo de Aportaciones para el Fortalecimiento de las Entidades Federativas			0	0	0	0
B. Convenios (B=b1+b2+b3+b4)	0	143	143	143	143	143
b1) Convenios de Protección Social en Salud			0	0	0	0
b2) Convenios de Descentralización			0	0	0	0
b3) Convenios de Reasignación			0	0	0	0
b4) Otros Convenios y Subsidios	0	143	143	143	143	143
C. Fondos Distintos de Aportaciones (C=c1+c2)	0	0	0	0	0	0
c1) Fondo para Entidades Federativas y Municipios Productores de Hidrocarburos			0	0	0	0
c2) Fondo Minero			0	0	0	0





MUNICIPIO DE SAN MATÍAS TLALANCALECA (a)  
 Estado Analítico de Ingresos Detallado - LDF  
 Del 1 de Enero al 31 de Diciembre de 2025 (b)  
 (PESOS)

Concepto (c)	Ingreso					Diferencia (e)
	Estimado (d)	Ampliaciones/ (Reducciones)	Modificado	Devengado	Recaudado	
D. Transferencias, Asignaciones, Subsidios y Subvenciones, y Pensiones y Jubilaciones			0			0
E. Otras Transferencias Federales Etiquetadas			0			0
<b>II. Total de Transferencias Federales Etiquetadas (II = A + B + C + D + E)</b>	<b>34,129,576</b>	<b>5,989,247</b>	<b>40,118,823</b>	<b>40,118,823</b>	<b>40,118,823</b>	<b>5,989,247</b>
<b>III. Ingresos Derivados de Financiamientos (III = A)</b>	<b>0</b>	<b>0</b>	<b>0</b>	<b>0</b>	<b>0</b>	<b>0</b>
A. Ingresos Derivados de Financiamientos			0			0
<b>IV. Total de Ingresos (IV = I + II + III)</b>	<b>65,418,234</b>	<b>14,010,555</b>	<b>79,428,789</b>	<b>79,428,789</b>	<b>79,428,789</b>	<b>14,010,555</b>
<b>Datos Informativos</b>						
1. Ingresos Derivados de Financiamientos con Fuente de Pago de Ingresos de Libre Disposición			0			0
2. Ingresos Derivados de Financiamientos con Fuente de Pago de Transferencias Federales Etiquetadas			0			0
<b>3. Ingresos Derivados de Financiamientos (3 = 1 + 2)</b>	<b>0</b>	<b>0</b>	<b>0</b>	<b>0</b>	<b>0</b>	<b>0</b>

"Bajo protesta de decir verdad declaramos que los Estados Financieros y sus notas, son razonablemente correctos y son responsabilidad del emisor"

  
 LIC. OSCAR ANGUIANO MARTINEZ  
 PRESIDENTE MUNICIPAL

  
 C. SALVADOR DIAZ HERNANDEZ  
 TESORERO MUNICIPAL

  
 LIC. YAN CARLO GUTIERREZ TOME  
 SECRETARIO GENERAL DEL AYUNTAMIENTO

  
 PRESIDENTE MUNICIPAL  
 H. AYUNTAMIENTO  
 SAN MATÍAS  
 TLALANCALECA, PUE.  
 2024 - 2027

  
 TESORERO  
 MUNICIPAL  
 H. AYUNTAMIENTO  
 SAN MATÍAS  
 TLALANCALECA, PUE.  
 2024 - 2027

  
 SECRETARIO DEL  
 AYUNTAMIENTO  
 SAN MATÍAS  
 TLALANCALECA, PUE.  
 2024 - 2027