


Indicador	Resultado	Parametro
<b>01.- LIQUIDEZ (Activo Circulante / Pasivo Circulante)</b>		
<p>\$13,870,847.36 / \$11,245,056.67</p> <p>Se dispone de 1.23 de activo circulante para pagar cada \$1.00 de obligaciones a corto plazo. Por lo que se cuenta con liquidez.</p>	1.23	<p>a) Positivo = mayor de 1.1 veces</p> <p>b) Aceptable = de 1.0 a 1.1 veces</p> <p>c) No aceptable = menor a 1.0 veces</p>
<b>02.- MÁRGEN DE SEGURIDAD ( (Activo Circulante - Pasivo Circulante) / Pasivo Circulante)</b>		
<p>(\$13,870,847.36 - \$11,245,056.67 ) / \$11,245,056.67</p> <p>Se cuenta con un nivel aceptable de margen de seguridad para solventar contingencias.</p>	23.35%	<p>a) Positivo = mayor a 35%</p> <p>b) Aceptable = de 0% a 35%</p> <p>c) No aceptable = menor a 0%</p>
<b>03.-PROPORCIÓN DEL PASIVO A CORTO PLAZO SOBRE EL PASIVO TOTAL (Pasivo Circulante/Pasivo Total)</b>		
<p>(\$11,245,056.67 / \$11,245,056.67 )</p> <p>El resultado indica que el financiamiento a corto plazo predomina respecto al pasivo a largo plazo.</p>	100.00%	<p>a) Positivo = mayor o igual a 50%</p> <p>b) No Aceptable = menor a 50%</p>
<b>04.- SOLVENCIA (Pasivo Total / Activo Total)</b>		
<p>\$11,245,056.67 / \$35,826,381.67</p> <p>Se cuenta con un nivel aceptable de solvencia para cumplir con sus compromisos a largo plazo.</p>	31.38%	<p>a) Positivo = mayor a 35%</p> <p>b) Aceptable = de 0% a 35%</p> <p>c) No aceptable = menor a 0%</p>
<b>05.- AUTONOMÍA FINANCIERA (Ingresos Propios / Ingresos Totales)</b>		
<p>\$3,657,353.90 / \$3,657,353.90</p> <p>El resultado refleja el porcentaje de los ingresos propios, por lo que se cuenta con autonomía financiera.</p>	100.00%	<p>a) Positivo = mayor o igual a 50%</p> <p>b) No aceptable = menor a 50%</p>
<b>06.- AUTONOMÍA FINANCIERA PARA CUBRIR EL GASTO CORRIENTE (Ingresos Propios / Gasto Corriente)</b>		
<p>\$3,657,353.90 / \$4,479,302.59</p> <p>El gasto corriente es cubierto en un 81.65% con recursos propios, por lo cual se cuenta con un nivel positivo de autonomía financiera, para cubrir su gasto corriente.</p>	81.65%	<p>a) Positivo = mayor al 55%</p> <p>b) Aceptable = 45% al 55%</p> <p>c) No aceptable = menor al 45%</p>
<b>07.- REALIZACIÓN DE INVERSIONES, SERVICIOS Y BENEFICIO SOCIAL (Gasto de capital / Otros Ingresos)</b>		
	0.00	<p>a) Positivo = mayor al 70%</p> <p>b) Aceptable = 60% al 70%</p> <p>c) No aceptable = menor al 60%</p>
<b>08.- RESULTADO FINANCIERO ((Saldo Inicial + Ingresos Totales) / Gasto Total)</b>		
<p>\$29,041,187.10 + \$3,657,353.90 / \$4,487,194.59</p> <p>Se cuenta con un nivel Positivo de equilibrio financiero en la administración de los recursos.</p>	7.29	<p>a) Positivo = Igual o mayor a 1</p> <p>b) No Aceptable = Menor a 1</p>
<b>09.- PROPORCIÓN DEL GASTO CORRIENTE SOBRE EL GASTO TOTAL (Gasto corriente / Gasto Total)</b>		
<p>\$4,479,302.59 / \$4,487,194.59</p> <p>El gasto corriente representan el 99.82% del gasto total.</p>	99.82%	
<b>10.- PROPORCIÓN DE LOS SERVICIOS PERSONALES S/GASTO CORRIENTE (Servicios Personales/Gasto corriente)</b>		
<p>\$2,236,828.14 / \$4,479,302.59</p> <p>Los servicios personales representan el 49.93% del gasto corriente.</p>	49.93%	


Indicador

Resultado

Parametro

  
LIC. OSCAR ANGUIANO MARTINEZ


PRESIDENTE MUNICIPAL

  
LIC. YAN CARLO GUTIERREZ TOME  
SECRETARIO GENERAL

  
SECRETARIO DEL  
AYUNTAMIENTO  
SAN MATIAS  
TLALANCALECA, PUE.  
2024 - 2027



PRESIDENTE MUNICIPAL  
H. AYUNTAMIENTO  
SAN MATIAS  
TLALANCALECA, PUE.  
2024 - 2027

  
C. SALVADOR DIAZ HERNANDEZ

TESORERO MUNICIPAL

  
TESORERO  
MUNICIPAL  
H. AYUNTAMIENTO  
SAN MATIAS  
TLALANCALECA, PUE.  
2024 - 2027